

LA PLAISANCE EN QUELQUES CHIFFRES

1^{er} septembre 2010 au 31 août 2011



1 - Flotte des navires de plaisance au 31 août 2011 en eaux maritimes

1.1 - Immatriculations délivrées en métropole : graphiques

1.1.1 - Immatriculations délivrées par longueur et par région administrative pour la métropole

1.2 - Immatriculations délivrées en outre-mer

2 - Nouvelles immatriculations du 1^{er} septembre 2010 au 31 août 2011 en eaux maritimes

2.1 - Nouvelles immatriculations en métropole : graphiques

2.1.1 - par longueur et par région administrative pour la métropole

2.1.2 - par type de navire et par région administrative

2.1.3 - sans objet : les catégories de navigation ont été supprimées en 2005

2.1.4 - par pays d'origine du constructeur et catégorie de conception (navires CE)

2.1.5 - répartition par catégorie socioprofessionnelle du propriétaire

2.1.6 - répartition par région administrative de résidence du propriétaire

2.2 - Nouvelles immatriculations en outre-mer

3 - Mutations de propriété du 1^{er} septembre 2010 au 31 août 2011 en eaux maritimes

3.1 - Mutations de propriété en métropole : graphiques

3.1.1 - par longueur et par région administrative d'immatriculation

3.1.2 - par catégorie socioprofessionnelle des propriétaires

3.2 - Mutations de propriété en outre-mer

4 - Titres de conduite des navires de plaisance à moteur jusqu'au 31 décembre 2007 en eaux maritimes

4.1 - Titres délivrés de 1962 au 31 décembre 1992

4.2 - Titres délivrés du 1^{er} janvier 1993 au 31 décembre 2007

4.3 - Titres délivrés par équivalence depuis 1993 jusqu'au 31 décembre 2007

5 – Titres de conduite des bateaux de plaisance à moteur jusqu'au 31 décembre 2007 en eaux intérieures

5.1 - Permis délivrés du 01/01/1991 au 31/12/2007

6 – Titres de conduite des bateaux de plaisance à moteur à compter du 1 janvier 2008, en eaux maritimes et intérieures

6.1 - Permis délivrés du 01/01/2008 au 31/12/2010

6.2 – Délivrances par équivalence, duplicatas du 01/01/2008 au 31/12/2010

6.3 - Permis délivrés du 01/01/2010 au 31/12/2010

6.4 – Délivrances par équivalence, duplicatas du 01/01/2010 au 31/12/2010

6.5 - Permis délivrés du 01/01/2011 au 31/08/2011

6.6 – Délivrances par équivalence, duplicatas du 01/01/2011 au 31/08/2011, du nombre d'établissements de formation et de formateurs agréés au 31/08/2011

7 – Flotte des bateaux de plaisance en eaux intérieures

7.1 – Inscriptions délivrées au 31/08/2011 (données non disponibles cette année)

7.2 – Nouvelles inscriptions délivrées du 01/01/2011 au 31/08/2011

7.3 – Mutations de propriété du 01/01/2011 au 31/08/2011

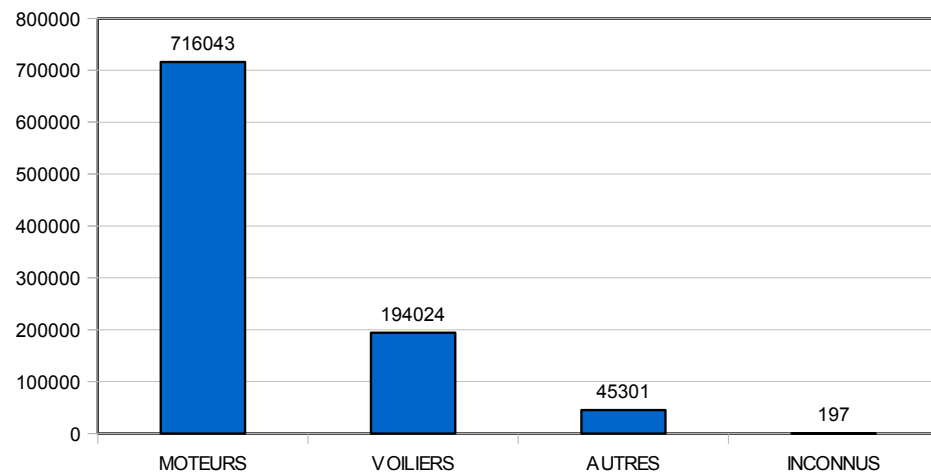
7.4 – Nouvelles inscriptions par pays d'origine du constructeur et catégorie de conception du 01/01/2011 au 31/08/2011

8 - Ports de plaisance

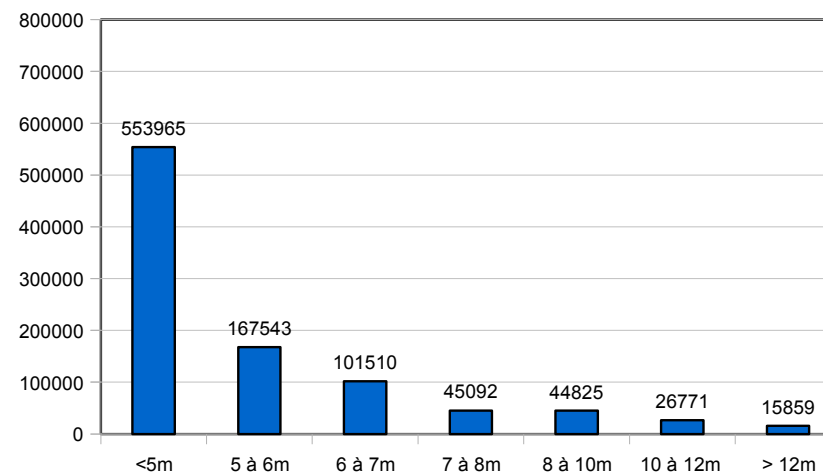
1 - Flotte des navires de plaisance au 31/08/2011 en eaux maritimes

1.1 - Immatriculations délivrées en métropole au 31/08/2011

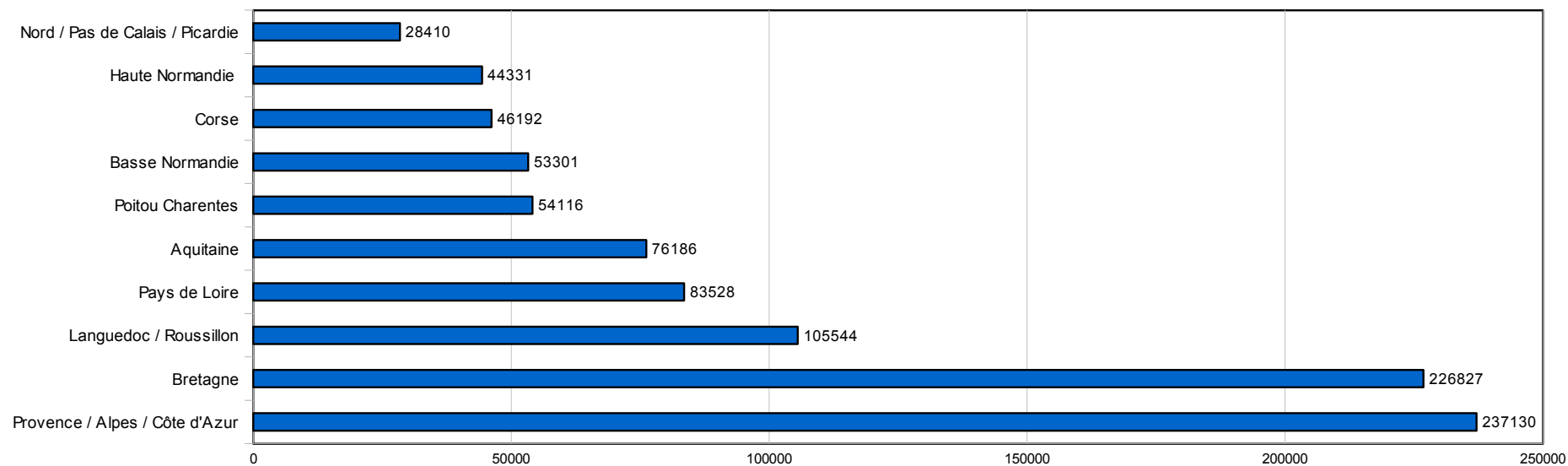
Répartition par mode de propulsion



Répartition par tranche de longueur



Répartition par région administrative



TOTAL GÉNÉRAL 955565 IMMATRICULATIONS

1.1.1 - Immatriculations de navires délivrées par longueur et par région administrative au 31/08/2011 en eaux maritimes

RÉGION	VOILIERS											NAVIRES À MOTEUR											AUTRES	TOTAL
	<5m	5 à 6m	6 à 7m	7 à 8m	8 à 10m	10 à 12m	12 à 15m	15 à 18m	18 à 24m	>=24m	Total voiliers	<5m	5 à 6m	6 à 7m	7 à 8m	8 à 10m	10 à 12m	12 à 15m	15 à 18m	18 à 24m	>=24m	Total moteur		
Nord / Pas de Calais / Picardie	1563	642	463	407	541	366	121	12	2	0	4117	17914	3378	1476	327	197	55	29	9	2	1	23388	905	28410
Haute Normandie	2219	991	815	633	776	480	166	33	4	2	6119	29196	4680	1959	482	257	105	66	9	11	3	36768	1444	44331
Basse Normandie	3665	1580	1457	1036	1461	738	305	36	13	2	10293	27734	6885	4105	938	582	241	91	15	8	2	40601	2407	53301
Bretagne	24597	11945	9033	5968	8099	3992	1364	154	56	6	65214	97063	26179	14281	3510	1898	646	281	60	29	9	143956	17657	226827
Pays de Loire	7956	3493	2778	1947	2601	1698	869	128	32	2	21504	39425	9652	6169	1770	1059	367	202	42	12	4	58702	3322	83528
Poitou Charentes	3797	2144	1873	1606	2149	1680	733	194	28	4	14208	22129	7198	5178	1432	942	344	130	47	10	1	37411	2497	54116
Aquitaine	3810	2892	2689	1371	1394	705	250	38	11	0	13160	30693	14790	7962	2395	1757	1179	193	30	36	2	59037	3989	76186
Languedoc / Roussillon	4738	2501	2292	2014	3035	2351	1056	125	16	2	18130	52797	15651	9030	2977	1871	898	424	82	10	3	83743	3671	105544
Provence / Alpes / Côte d'Azur	6237	5088	4227	4471	7458	6024	3395	403	96	16	37415	118542	31820	19184	8651	6489	3559	2168	606	228	21	191268	8447	237130
Corse	1573	508	257	252	452	438	336	40	6	2	3864	25689	6125	4290	2077	1485	719	539	185	59	1	41169	1159	46192
TOTAL GÉNÉRAL	60155	31784	25884	19705	27966	18472	8595	1163	264	36	194024	461182	126358	73634	24559	16537	8113	4123	1085	405	47	716043	45498	955565

(*) Autres modes de propulsion, y compris non renseignés

1.2 - Immatriculations de navires délivrées en outre mer au 31/08/2011 en eaux maritimes

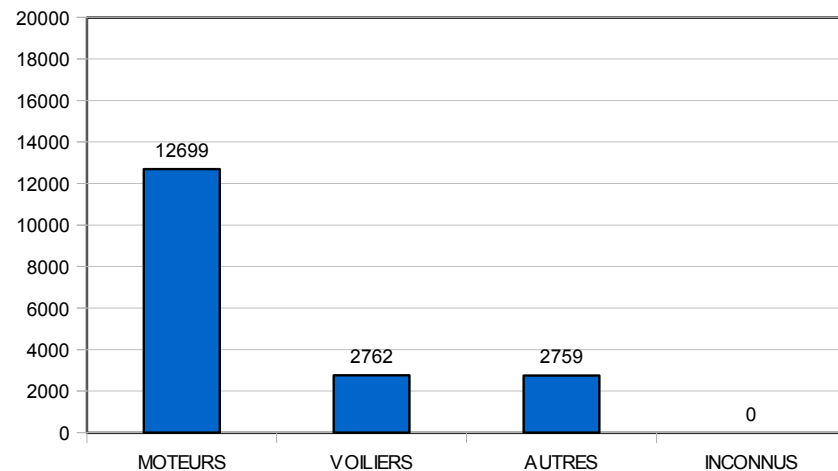
RÉGION	VOILIERS										Total voiliers	NAVIRES À MOTEUR										Total moteur	Total autres(*)	Total
	<5m	5 à 6m	6 à 7m	7 à 8m	8 à 10m	10 à 12m	12 à 15m	15 à 18m	18 à 24m	>=24m		<5m	5 à 6m	6 à 7m	7 à 8m	8 à 10m	10 à 12m	12 à 15m	15 à 18m	18 à 24m	>=24m			
GUADELOUPE	63	40	92	95	242	461	552	72	13		1630	7000	1932	1094	573	444	366	179	29	12		11629	1151	14410
MARTINIQUE	111	89	124	93	295	425	354	39	2		1532	5211	1707	1542	731	406	227	83	16	3		9926	1284	12742
GUYANE	32	7	12	14	29	27	7	3			131	1293	520	241	125	80	13	4	1		1	2278	207	2616
RÉUNION / ÎLES ÉPARSES	100	45	27	23	44	90	52	8			389	1653	1306	351	120	91	15	14				3550	180	4119
SAINTE PIERRE ET MIQUELON	31	10	4	5	9	8	3				70	286	299	127	45	33	16	11		1		818	37	925
TOTAL DOM	337	191	259	230	619	1011	968	122	15	0	3752	15443	5764	3355	1594	1054	637	291	46	16	1	28201	2859	34812
TOM																								
NOUVELLE CALÉDONIE		2	3	4	33	83	45	4			174	29	12	6	5	1	4	5				62	1	237
POLYNÉSIE FRANÇAISE	2	1	2	4	18	53	39	6	2		127	6		3	1	2	2		1	1		16		143
MAYOTTE	4	12	4	5	16	24	16	1			82	370	223	90	30	15	6	1				735	36	853
TOTAL TOM	6	15	9	13	67	160	100	11	2	0	383	405	235	99	36	18	12	6	1	1	0	813	37	1233
TOTAL DOM/TOM	343	206	268	243	686	1171	1068	133	17	0	4135	15848	5999	3454	1630	1072	649	297	47	17	1	29014	2896	36045

(*) Autres modes de propulsion, y compris non renseignés

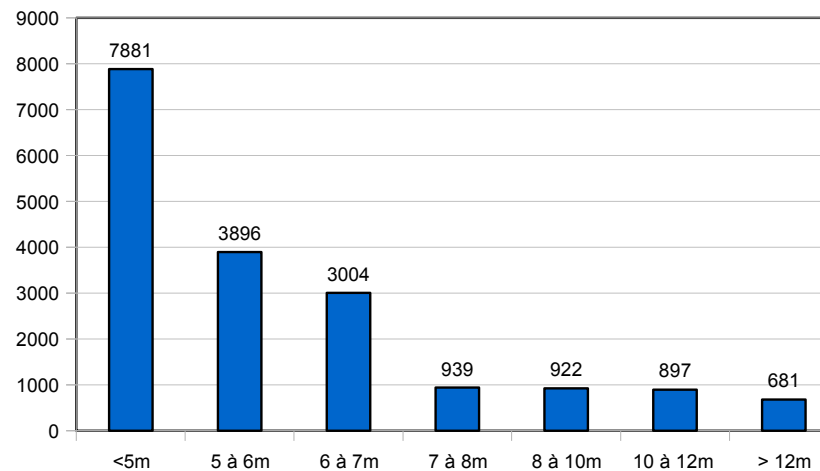
2 - Nouvelles immatriculations (du 01/09/2010 au 31/08/2011) en eaux maritimes

2.1 - Nouvelles immatriculations en métropole

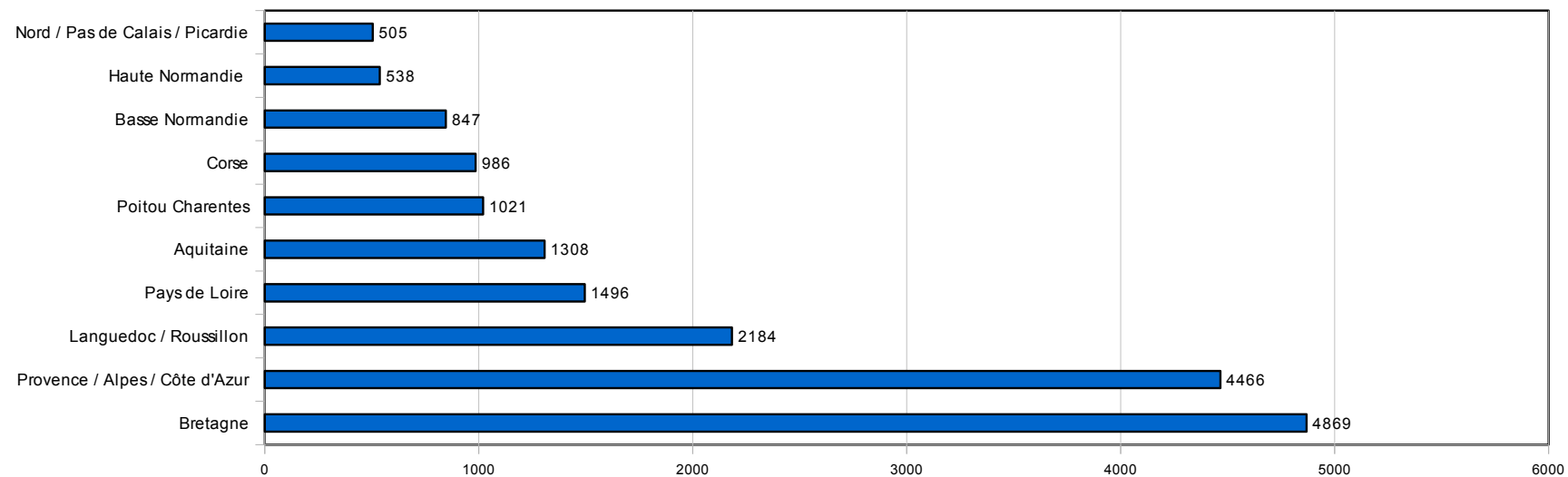
Répartition par mode de propulsion



Répartition par tranche de longueur



Répartition par région administrative



TOTAL GÉNÉRAL 18220 IMMATRICULATIONS

2.1.1 - Nouvelles immatriculations par longueur et par région administrative (du 01/09/2010 au 31/08/2011) en eaux maritimes

RÉGION	VOILIERS										Total voiliers	NAVIRES À MOTEUR										Total moteur	AUTRES Total autres(*)	TOTAL Total
	<5m	5 à 6m	6 à 7m	7 à 8m	8 à 10m	10 à 12m	12 à 15m	15 à 18m	18 à 24m	>=24m		<5m	5 à 6m	6 à 7m	7 à 8m	8 à 10m	10 à 12m	12 à 15m	15 à 18m	18 à 24m	>=24m			
Nord / Pas de Calais / Picardie	11	9	8	2	14	8	3		1	56	212	96	41	14	4	1	3	1			372	77	505	
Haute Normandie	11	5	12	3	9	5		2		47	255	96	54	6	2	7	4	1			425	66	538	
Basse Normandie	60	15	2	5	15	15	7	1	1	121	221	177	99	13	8	3	2				523	203	847	
Bretagne	400	136	64	50	138	124	52	6	5	975	958	803	559	103	47	34	14	3	2		2523	1371	4869	
Pays de Loire	51	34	21	12	53	51	23	4		249	388	273	246	51	34	19	14	1	2		1028	219	1496	
Poitou Charentes	34	29	20	18	40	49	24	16	2	232	223	178	186	35	27	19	13				681	108	1021	
Aquitaine	59	18	9	12	25	16	7		1	147	339	233	288	67	38	20	5		1		991	170	1308	
Languedoc / Roussillon	48	16	13	15	28	107	51	8	3	289	775	345	371	82	72	52	41	4	2		1744	151	2184	
Provence / Alpes / Côte d'Azur	126	48	19	16	85	183	108	22	3	610	1504	611	651	251	190	136	102	29	14		3488	368	4466	
Corse	5	1	1		7	7	10	3	1	36	293	151	216	121	78	23	24	14	4		924	26	986	
TOTAL GÉNÉRAL	805	311	169	133	414	565	285	62	17	1	2762	5168	2963	2711	743	500	314	222	53	25	0	12699	2759	18220

(*) Autres modes de propulsion, dont énergie humaine (kayaks, avirons de mer), y compris non renseignés

**2.1.2 - Nouvelles immatriculations par type de navire et par région administrative
(du 01/09/2010 au 31/08/2011) en eaux maritimes**

RÉGION	NON HABITABLES			HABITABLES			VNM	PNEUMATIQUES	AUTRES	TOTAL
	VOILE	MOTEUR	AUTRES(*)	VOILE	MOTEUR	AUTRES(*)				
Nord / Pas de Calais / Picardie	28	213	64	26	21		94	41	18	505
Haute Normandie	20	164	52	22	57		129	74	20	538
Basse Normandie	59	196	28	49	83	2	43	197	190	847
Bretagne	553	1037	1121	393	467	1	57	915	325	4869
Pays de Loire	115	521	177	128	172		112	202	69	1496
Poitou Charentes	89	327	90	141	92	2	99	156	25	1021
Aquitaine	74	505	75	66	187	1	129	152	119	1308
Languedoc / Roussillon	70	715	95	208	397		407	200	92	2184
Provence / Alpes / Côte d'Azur	186	1234	229	414	809	3	775	652	164	4466
Corse	6	249	20	27	113	1	154	408	8	986
TOTAL GÉNÉRAL	1200	5161	1951	1474	2398	10	1999	2997	1030	18220

(*) Autres modes de propulsion, y compris non renseignés

2.1.4 - Nouvelles immatriculations par pays d'origine du constructeur (*) et catégorie de conception (du 01/09/2010 au 31/08/2011) en eaux maritimes pour les navires marqués CE

PAYS CONSTRUCTEUR	CATÉGORIE A		CATÉGORIE B		CATÉGORIE C		CATÉGORIE D		VNM	TOTAL		TOTAL GÉNÉRAL
	VOILE	MOTEUR	VOILE	MOTEUR	VOILE	MOTEUR	VOILE	MOTEUR		VOILE	MOTEUR	
FRANCE	772	63	179	778	606	4296	142	168	248	1699	5305	7252
ITALIE	8	25	1	711	4	661	1	7	3	14	1404	1421
ETATS-UNIS D'AMERIQUE	8	3	4	78	8	344	1	60	914	21	485	1420
CANADA	0	1	0	1	0	21	0	0	599	0	23	622
BELGIQUE	1			12	2	531	1	14		4	557	561
CHINE	1	1	0	3	30	440	0	51	10	31	495	536
POLOGNE	3	0	7	33	32	444	0	3	1	42	480	523
ROYAUME-UNI(GB&IR.N)	1	3	6	90	278	58	1	1	22	286	152	460
PORTUGAL				7		342		3		0	352	352
ESPAGNE		1		68	1	201				1	270	271
ALLEMAGNE	88	14	4	37	1	10		1		93	62	155
FINLANDE	1	1	2	13		36		9		3	59	62
JAPON	0	0	0	0	0	1	0	0	57	0	1	58
AFRIQUE DU SUD	14					34				14	34	48
SLOVENIE	18	1		9	11	7				29	17	46
GRECE						36				0	36	36
TURQUIE				11		25				0	36	36
SUEDE	4	1	1	5		21		1		5	28	33
TUNISIE				4		28				0	32	32
AUSTRALIE				10	19	1				19	11	30
COREE DU SUD						15		4		0	19	19
NORVEGE				2		17				0	19	19
DANEMARK	6	3	5	2	2					13	5	18
AUTRES	3	2	4	7	8	63	2	13	12	17	85	114
TOTAL	928	119	213	1881	1002	7632	148	335	1866	2291	9967	14124

Le traitement ne prend pas en compte les autres modes de propulsion
 (*)déterminé selon le numéro d'identification de la coque (numéro HIN)

Catégorie A : navigation en haute mer
 Catégorie B : navigation au large
 Catégorie C : navigation à proximité de la côte
 Catégorie D : navigation en eaux protégées

**2.1.5 - Répartition des nouvelles immatriculations par catégorie socioprofessionnelle des propriétaires
(du 01/09/2010 au 31/08/2011) pour les eaux maritimes**

	VOILIERS	NAVIRES À MOTEUR	AUTRES(*)	TOTAL(**)
Association loi 1901	374	268	274	916
Autres	106	404	17	527
Collectivité publique	159	100	57	316
Entreprise individuelle	25	46	8	79
E.U.R.L	21	88	8	117
S.A.R.L	189	1803	66	2058
Société anonyme	213	1935	24	2172
Société de leasing	705	3092	3	3800
Agriculteur exploitant	8	67	3	78
Artisan	39	621	59	719
Autre personne sans activité professionnelle	516	1843	209	2568
Cadre de la fonction publique	46	189	134	369
Cadre d'entreprise	435	1914	194	2543
Chefs d'entreprise de 10 salariés et plus	76	577	12	665
Commerçant et assimilé	64	608	56	728
Contremaître, agent de maîtrise	14	144	52	210
Employé administratif des entreprises	31	326	37	394
Employé de commerce	22	456	54	532
Employé de la fonction publique	39	362	179	580
Ouvrier	99	1297	385	1781
Personnel des services directs aux particuliers	6	40	12	58
Professions intermédiaires administratives et commerciales dans les entreprises	28	124	13	165
Professions intermédiaires de l'enseignement, la santé, la fonction publique et assimilés	90	802	187	1079
Profession libérale	157	720	101	978
Retraité	568	3179	286	4033
Technicien	407	2208	496	3111
TOTAL GENERAL	4437	23213	2926	30576

(*) Autres modes de propulsion

(**) Total supérieur aux nouvelles immatriculations compte tenu des navires en copropriété

**2.1.6 - Répartition des nouvelles immatriculations par région administrative de résidence du propriétaire
(du 01/09/2010 au 31/08/2011) pour les eaux maritimes**

RÉGION	VOILIERS	NAVIRES À MOTEUR	AUTRES(*)	TOTAL(**)
Alsace	11	78	4	93
Aquitaine	210	1520	173	1903
Auvergne	15	208	11	234
Basse-Normandie	119	561	194	874
Bourgogne	25	172	7	204
Bretagne	840	2677	1239	4756
Centre	81	363	43	487
Champagne-Ardenne	26	137	8	171
Corse	78	1366	38	1482
Franche-Comté	15	100	8	123
Haute-Normandie	64	382	72	518
Île-De-France	584	4106	136	4826
Languedoc-Roussillon	250	1437	107	1794
Limousin	15	104	6	125
Lorraine	18	155	6	179
Midi-Pyrénées	149	584	46	779
Nord-Pas-De-Calais	469	2221	54	2744
Pays-De-La-Loire	565	2285	235	3085
Picardie	19	245	37	301
Poitou-Charentes	163	688	90	941
Provence-Alpes-Côte d'Azur	554	3518	341	4413
Rhône-Alpes	154	942	86	1182
D.O.M.	90	90	18	198
T.O.M.	12	12		24
Étranger	163	114	8	285
TOTAL GÉNÉRAL	4689	24065	2967	31721

(*) Autres modes de propulsion

(**) Total supérieur aux nouvelles immatriculations compte tenu des navires en copropriété

2.2 - Nouvelles immatriculations de navires délivrées en outre mer (du 01/09/2010 au 31/08/2011) en eaux maritimes

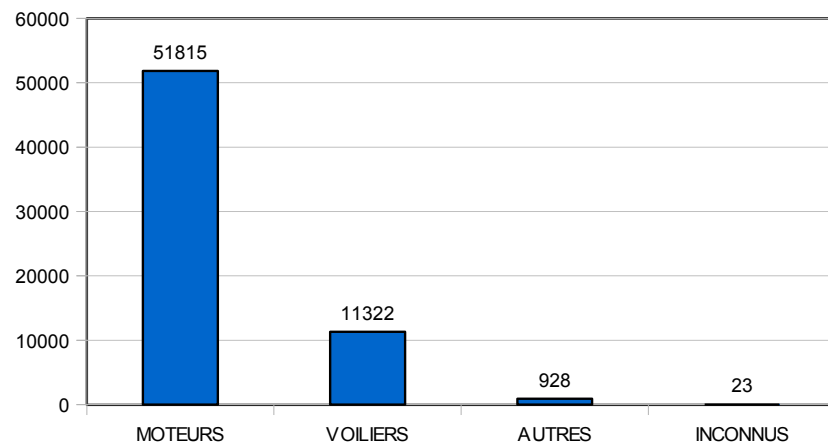
RÉGION	VOILIERS										Total voiliers	NAVIRES À MOTEUR										Total moteur	Total autres(*)	TOTAL
	<5m	5 à 6m	6 à 7m	7 à 8m	8 à 10m	10 à 12m	12 à 15m	15 à 18m	18 à 24m	>=24m		<5m	5 à 6m	6 à 7m	7 à 8m	8 à 10m	10 à 12m	12 à 15m	15 à 18m	18 à 24m	>=24m			
GUADELOUPE	1		1		1	21	27	3	1		55	157	38	37	23	20	24	9	1		309	8	372	
MARTINIQUE					2	18	15	3			38	115	16	34	6	26	17	4			218	14	270	
GUYANE					1						1	46	14	9	7	2	2				80	1	82	
RÉUNION / ILES ÉPARSES	1		1			2	1	1			6	30	16	7	3	1					57	43	106	
SAINTE PIERRE ET MIQUELON	10	4			1						15	7	1	3	2		2				15	2	32	
TOTAL DOM	12	4	2	0	5	41	43	7	1	0	115	355	85	90	41	49	45	13	1	0	0	679	68	862
TOM																								
NOUVELLE CALÉDONIE											0										0		0	
POLYNÉSIE FRANÇAISE							1				1										0		1	
MAYOTTE		4			1		2				7	11	23	20	5						59	7	73	
TOTAL TOM	0	4	0	0	1	0	3	0	0	0	8	11	23	20	5	0	0	0	0	0	59	7	74	
TOTAL DOM/TOM	12	8	2	0	6	41	46	7	1	0	123	366	108	110	46	49	45	13	1	0	0	738	75	936

(*) Autres modes de propulsion, y compris non renseignés

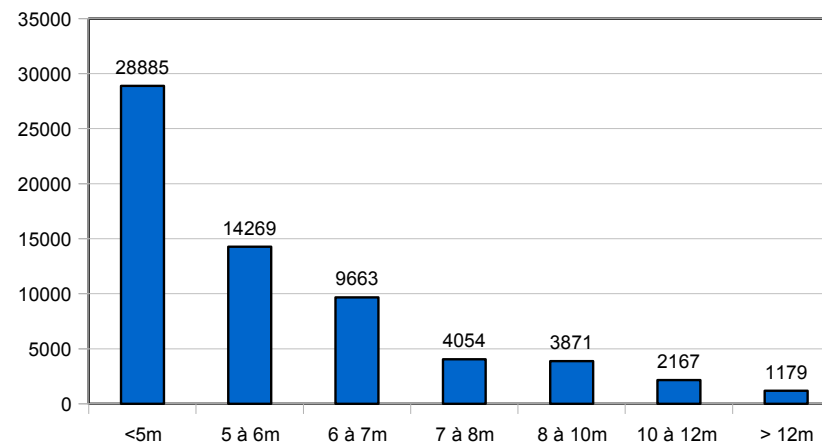
3 - Mutations de propriété (du 01/09/2010 au 31/08/2011) en eaux maritimes

3.1 - Mutations de propriété en métropole

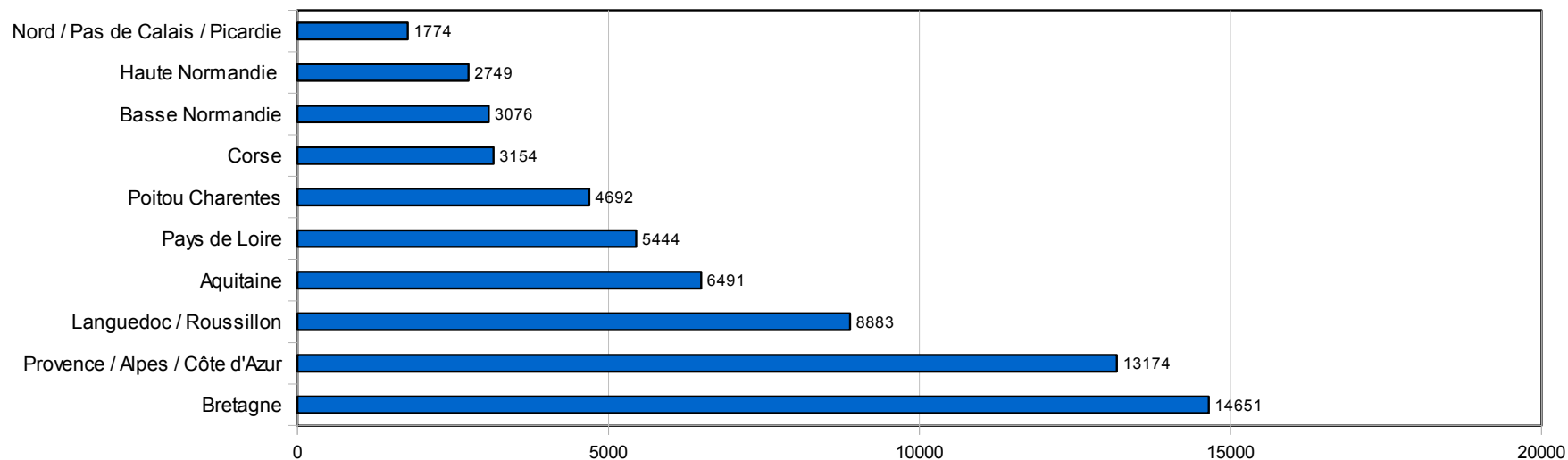
Répartition par mode de propulsion



Répartition par tranche de longueur



Répartition par région administrative



TOTAL GÉNÉRAL 64088 NAVIRES

**3.1.1 - Mutations de propriété par longueur et par région administrative d'immatriculation
(du 01/09/2010 au 31/08/2011) en eaux maritimes**

RÉGION	VOILIERS										Total voiliers	NAVIRES À MOTEUR										Total moteur	Total autres(*)	TOTAL
	<5m	5 à 6m	6 à 7m	7 à 8m	8 à 10m	10 à 12m	12 à 15m	15 à 18m	18 à 24m	>=24m		<5m	5 à 6m	6 à 7m	7 à 8m	8 à 10m	10 à 12m	12 à 15m	15 à 18m	18 à 24m	>=24m			
Nord / Pas de Calais / Picardie	22	26	36	37	42	24	12				199	1073	293	138	37	15	3	2				1561	14	1774
Haute Normandie	22	33	56	44	56	30	7		2		250	1723	442	215	43	22	16	5	1			2467	32	2749
Basse Normandie	73	76	97	71	121	48	26	1			513	1436	605	280	83	64	19	9		1		2497	66	3076
Bretagne	719	660	731	531	757	416	134	19	4		3971	5298	2673	1564	414	238	75	23	5	2		10292	388	14651
Pays de Loire	195	205	224	165	210	122	80	5	5		1211	2133	963	662	217	112	45	15	3	1		4151	82	5444
Poitou Charentes	80	138	211	212	324	278	114	41			1398	1469	793	596	192	130	38	20	9			3247	47	4692
Aquitaine	73	177	259	115	130	53	25	2	2		836	2482	1581	958	294	166	60	14	1	4		5560	95	6491
Languedoc / Roussillon	79	168	252	211	319	251	114	13	3		1410	3798	1740	1064	395	243	102	30	8	1	1	7382	91	8883
Provence / Alpes / Côte d'Azur (1)	72	153	189	191	315	272	151	17			1360	6163	2742	1570	501	390	176	107	36	8		11693	121	13174
Corse	4	14	22	22	39	42	24	7			174	1319	604	481	241	170	92	42	13	3		2965	15	3154
TOTAL GÉNÉRAL	1339	1650	2077	1599	2313	1536	687	105	16	0	11322	26894	12436	7528	2417	1550	626	267	76	20	1	51815	951	64088

(*) Autres modes de propulsion, y compris non renseignés

**3.1.2 - Mutations de propriété par catégorie socioprofessionnelle des propriétaires
(du 01/09/2010 au 31/08/2011) pour les eaux maritimes**

	VOILIERS	NAVIRES À MOTEUR	AUTRES(*)	TOTAL(**)
Association loi 1901	202	367	85	654
Autres	261	868	22	1151
Collectivité publique	22	69	9	100
Entreprise individuelle	26	88	9	123
E.U.R.L	38	180		218
S.A.R.L	742	3867	43	4652
Société anonyme	453	1442	9	1904
Société de leasing	787	1962	9	2758
Agriculteur exploitant	77	537	10	624
Artisan	640	4694	68	5402
Autre personne sans activité professionnelle	3506	10914	164	14584
Cadre de la fonction publique	676	1237	22	1935
Cadre d'entreprise	2338	6594	99	9031
Chefs d'entreprise de 10 salariés et plus	316	1597	13	1926
Commerçant et assimilé	578	3551	33	4162
Contremaître, agent de maîtrise	274	1499	21	1794
Employé administratif des entreprises	423	1998	18	2439
Employé de commerce	383	2727	42	3152
Employé de la fonction publique	784	3893	110	4787
Ouvrier	2384	15745	292	18421
Personnel des services directs aux particuliers	174	754	11	939
Professions intermédiaires administratives et commerciales dans les entreprises	231	1046	9	1286
Professions intermédiaires de l'enseignement, la santé, la fonction publique et assimilés	1262	7009	124	8395
Profession libérale	1242	3102	47	4391
Retraité	4206	14361	169	18736
Technicien	2915	14280	274	17469
TOTAL GÉNÉRAL	24940	104381	1712	131033

(*) Autres modes de propulsion

(**) Total supérieur aux nouvelles immatriculations compte tenu des navires en copropriété

**3.2 - Mutations de propriété de navires délivrées en outre mer
(du 01/09/2010 au 31/08/2011) en eaux maritimes**

RÉGION	VOILIERS										Total voiliers	NAVIRES À MOTEUR										Total moteur	Total autres(*)	Total
	<5m	5 à 6m	6 à 7m	7 à 8m	8 à 10m	10 à 12m	12 à 15m	15 à 18m	18 à 24m	>=24m		<5m	5 à 6m	6 à 7m	7 à 8m	8 à 10m	10 à 12m	12 à 15m	15 à 18m	18 à 24m	>=24m			
GUADELOUPE				4	6	25	43	47	1	4	130	302	114	87	49	34	26	12	5		629	5	764	
MARTINIQUE	1	3	3	1	18	37	37				100	342	147	107	55	42	9	7	2		711	11	822	
GUYANE	1	2	2		4	1					10	55	39	19	3	1					117	2	129	
RÉUNION / ILES ÉPARSES	1	1	2	6	3	13	4	1			31	148	146	61	17	7	1	1			381	4	416	
SAINTE PIERRE ET MIQUELON		2									2	11	11	3	2	2					29		31	
TOTAL DOM	3	8	11	13	50	94	88	2	4	0	273	858	457	277	126	86	36	20	7	0	0	1867	22	2162
TOM																								
NOUVELLE CALÉDONIE					1			1			2	1						1			2		4	
POLYNÉSIE FRANÇAISE						1	1				2										0		2	
MAYOTTE	1	3	1	4	2	7	1				19	93	75	17	1		2				188	5	212	
TOTAL TOM	1	3	1	4	3	8	3	0	0	0	23	94	75	17	1	0	2	1	0	0	0	190	5	218
TOTAL DOM/TOM	4	11	12	17	53	102	91	2	4	0	296	952	532	294	127	86	38	21	7	0	0	2057	27	2380

(*) Autres modes de propulsion, y compris non renseignés

4 - Titres de conduite des navires de plaisance à moteur en eaux maritimes

4.1 - Titres délivrés de 1962 au 31/12/1992()*

<i>RÉGION</i>	
PARIS ET RÉGION PARISIENNE	230288
PROVINCE (hors littoral)	186549
NORMANDIE - MER DU NORD	96327
BRETAGNE / PAYS DE LOIRE	149257
POITOU - CHARENTES / AQUITAINE	91365
LITTORAL MÉDITERRANÉEN	334756
<i>TOTAL MÉTROPOLE</i>	1088542
ANTILLES GUYANE	23303
LA RÉUNION	6389
ST PIERRE ET MIQUELON	460
NOUVELLE CALÉDONIE	3410
POLYNÉSIE FRANÇAISE	31725
<i>TOTAL DOM-TOM</i>	65287
<i>TOTAL GÉNÉRAL</i>	1153829

(*) Il s'agit des titres délivrés sous la réglementation en vigueur avant le 1er janvier 1993

4.2 - Titres délivrés du 01/01/1993 au 31/12/2007 (hors équivalences cf 4.3)

RÉGION	CARTE MER	PERMIS MER CÔTIER(1)	PERMIS MER HAUTURIER(2)		Total
			Directs	Extension(A et côtier)	
Ile-de-France	3377	130758	2556	13988	16544
Champagne - Ardenne	996	8626	261	577	838
Picardie	471	6606	141	350	491
Haute Normandie	3804	32221	640	1693	2333
Centre - Val de Loire	841	19277	338	1607	1945
Basse Normandie	6942	33102	1725	3131	4856
Bourgogne	188	8358	143	858	1001
Nord - Pas de Calais	3587	25913	233	1454	1687
Lorraine	363	7942	80	511	591
Alsace	272	8241	60	685	745
Franche - Comté	102	1452	5	19	24
Pays de la Loire	7964	63230	1359	4502	5861
Bretagne	26239	114241	6363	8086	14449
Poitou - Charentes	4228	36701	693	1785	2478
Aquitaine	5121	77416	1177	4297	5474
Midi - Pyrénées	360	19967	213	1530	1743
Limousin	212	4697	51	213	264
Rhône - Alpes	1544	54983	1885	3733	5618
Auvergne	103	5670	45	470	515
Languedoc - Roussillon	6758	93893	849	3732	4581
Provence - Alpes - Côte d'Azur	14006	245167	4997	15352	20349
Corse	2335	33687	195	1235	1430
Total Métropole	89813	1032148	24009	69808	93817
Guadeloupe	847	17308	918	1773	2691
Martinique	701	12729	400	746	1146
Guyane	514	8377	79	757	836
Réunion	773	12307	552	1225	1777
St Pierre et Miquelon	2	1047	125	54	179
Polynésie Française	5108	21370	1124	1740	2864
Nouvelle Calédonie	155	5390	562	679	1241
Total DOM/TOM	8100	78528	3760	6974	10734
Étranger	145	1662	59	245	304
TOTAL GÉNÉRAL	98058	1112338	27828	77027	104855

Total général tous permis : 1 315 251

(1) Titres délivrés à partir du 01/01/1994

(2) Nouvelle appellation à partir du 01/01/1994

4.3 - Titres délivrés par équivalences du 01/01/1993 jusqu'au 31/12/2007

ANNÉE	CARTE MER			PERMIS MER CÔTIER(1)			PERMIS MER HAUTURIER(2)			TOTAL
	Brevet (3) professionnel	Titre (4) étranger	TOTAL	Brevet (3) professionnel	Titre (4) étranger	TOTAL	Brevet (3) professionnel	Titre (4) étranger	TOTAL	
1993 (6)	40724	0	40724	0	0	0	521	0	521	41245
1994	2200	0	2200	1	0	1	2045	0	2045	4246
1995	308	2	310	629	24	653	1460	12	1472	2435
1996	251	9	260	738	139	877	1378	30	1408	2545
1997	219	8	227	893	188	1081	1220	13	1233	2541
1998	188	8	196	678	149	827	1049	11	1060	2083
1999	152	7	159	759	119	878	1054	10	1064	2101
2000	162	5	167	1197	138	1335	1115	18	1133	2635
2001	129	2	131	1050	135	1185	1283	17	1300	2616
2002	166	5	171	1019	171	1190	1260	13	1273	2634
2003	133	0	133	2067	172	2239	1397	14	1411	3783
2004	169	1	170	2484	130	2614	1481	21	1502	4286
2005	139	2	141	2467	198	2665	1286	43	1329	4135
2006	115	3	118	3056	187	3243	1252	47	1299	4660
2007	130	1	131	4437	228	4665	1464	144	1608	6404
TOTAL	45185	53	45238	21475	1978	23453	19265	393	19658	88349

(1) Titres délivrés à partir du 01/01/1994

(2) Nouvelle appellation à partir du 01/01/1994

(3) délivrés aux ressortissants français détenteurs d'un brevet professionnel (arrêté ministériel du 3 mai 1995 remplaçant l'arrêté ministériel du 22 septembre 1993)

(4) délivrés aux ressortissants français détenteurs d'un titre étranger (arrêté ministériel du 19 avril 1995)

(6) Pour 1993, les chiffres de la carte mer tiennent compte de la carte mer spéciale délivrée au titre de l'article 11 du décret 92-1166 du 21/10/1992

5 – Titres de conduite des bateaux de plaisance à moteur jusqu'au 31/12/2007, en eaux intérieures

5.1 - Permis délivrés du 01/01/1991 au 31/12/2007, par commission de surveillance

<i>PERMIS</i>	<i>Lille</i>	<i>Lyon</i>	<i>Nantes</i>	<i>Paris</i>	<i>Strasbourg</i>	<i>Toulouse</i>	<i>Total</i>
Tous types	25176	N.D.	35832	66445	14919	50778	193150

6.1 - Permis délivrés suite à un examen du 01/01/2008 au 31/12/2010

<i>Service instructeur</i>	<i>OPTION CÔTIÈRE</i>	<i>OPTION EAUX INTÉRIEURES</i>	<i>EXTENSION HAUTURIÈRE</i>	<i>EXTENSION GRANDE PLAISANCE EAUX INTÉRIEURES</i>	<i>TOTAL</i>
DDTM DE LA GIRONDE	6219	617	316		7152
DDTM DE LA SEINE-MARITIME	2849	1164	206		4219
DDTM DE LOIRE ATLANTIQUE	6332	1850	372	25	8579
DDTM DES BOUCHES DU RHONE	10504	193	444		11141
DDTM DES COTES D'ARMOR	2485	86	240		2811
DDTM DU CALVADOS	3883	225	286		4394
DDTM DU PAS DE CALAIS	1672	266	147	3	2088
DM DE LA GUADELOUPE	3241	32	244		3517
DM DE LA GUYANE	840	281	91		1212
DM DE LA MARTINIQUE	3009		155		3164
DM SUD OCEAN INDIEN	1296		106		1402
DML DE LA CHARENTE MARITIME	7062	446	410		7918
DML DE LA CORSE DU SUD	3275	3	50		3328
DML DE LA HAUTE CORSE	1426	1	57		1484
DML DE LA MANCHE	2933	74	420		3427
DML DE LA VENDEE	2638	98	206		2942
DML DES ALPES MARITIMES	6290	102	426	1	6819
DML D'ILLE-ET-VILAINE	2966	320	210		3496
DML DU FINISTERE	4382	49	437		4868
DML DU MORBIHAN	4711	163	178		5052
DML DU NORD	2998	692	152	18	3860
DML DU VAR	10440	168	590		11198
DML HERAULT-GARD	10579	1252	384	36	12251
DML PYRENEES ORIENTALES - AUDE	5352	150	242	12	5756
DML PYRENEES-ATLANTIQUES - LANDES	2267	231	199		2697
DTAM ST PIERRE ET MIQUELON	68		15		83
SN DE LA SEINE	20850	7404	1632	100	29986
SN DE STRASBOURG	3148	2659	209	11	6027
SN NANTES	3005	1737	248	1	4991
SN NORD-PAS DE CALAIS	827	487	5	2	1321
SN RHONE SAONE	13451	7651	872	19	21993
SN TOULOUSE	3525	1112	349	6	4992
UNITE TERRITORIALE MAYOTTE	875		56		931
TOTAL GÉNÉRAL	155398	29513	9954	234	195099

6.2 - Permis délivrés par équivalences ou duplicata du 01/01/2008 au 31/12/2010

Mode de délivrance du titre	OPTION CÔTIÈRE	OPTION EAUX INTÉRIEURES	EXTENSION HAUTURIÈRE	EXTENSION GRANDE PLAISANCE EAUX INTÉRIEURES	TOTAL
Equivalence avec un titre étranger	673	30	366	31	1100
Equivalence avec une qualification professionnelle	3500	346	3666	618	8130
Demande de duplicata					24240

6.3 - Permis délivrés suite à un examen du 01/01/2010 au 31/12/2010

<i>Service instructeur</i>	<i>OPTION CÔTIÈRE</i>	<i>OPTION EAUX INTÉRIEURES</i>	<i>EXTENSION HAUTURIÈRE</i>	<i>EXTENSION GRANDE PLAISANCE EAUX INTÉRIEURES</i>	<i>TOTAL</i>
DDTM DE LA GIRONDE	2565	195	90		2850
DDTM DE LA SEINE-MARITIME	1124	431	48		1603
DDTM DE LOIRE ATLANTIQUE	2300	731	133	6	3170
DDTM DES BOUCHES DU RHONE	3946	66	130		4142
DDTM DES COTES D'ARMOR	896	32	90		1018
DDTM DU CALVADOS	1575	87	99		1761
DDTM DU PAS DE CALAIS	613	99	55	1	768
DM DE LA GUADELOUPE	1288	1	79		1368
DM DE LA GUYANE	348	274	33		655
DM DE LA MARTINIQUE	1135		47		1182
DM SUD OCEAN INDIEN	502		49		551
DML DE LA CHARENTE MARITIME	2745	193	157		3095
DML DE LA CORSE DU SUD	1317	2	12		1331
DML DE LA HAUTE CORSE	579		24		603
DML DE LA MANCHE	1127	23	151		1301
DML DE LA VENDEE	926	40	66		1032
DML DES ALPES MARITIMES	2347	49	157	1	2554
DML D'ILLE-ET-VILAINE	1085	108	83		1276
DML DU FINISTERE	1715	21	139		1875
DML DU MORBIHAN	1856	76	49		1981
DML DU NORD	1221	237	52	11	1521
DML DU VAR	3954	65	200		4219
DML HERAULT-GARD	3886	522	158	12	4578
DML PYRENEES ORIENTALES - AUDE	2148	50	93	3	2294
DML PYRENEES-ATLANTIQUES - LANDES	898	99	66		1063
DTAM ST PIERRE ET MIQUELON	40		3		43
SN DE LA SEINE	7272	2689	567	34	10562
SN DE STRASBOURG	1285	942	71		2298
SN NANTES	1135	618	78		1831
SN NORD-PAS DE CALAIS	310	177	3	1	491
SN RHONE SAONE	5288	3134	330	10	8762
SN TOULOUSE	1314	473	112	2	1901
UNITE TERRITORIALE MAYOTTE	339		8		347
TOTAL GÉNÉRAL	59079	11434	3432	81	74026

6.4 - Permis délivrés par équivalences ou duplicata du 01/01/2010 au 31/12/2010

<i>Mode de délivrance du titre</i>	<i>OPTION CÔTIÈRE</i>	<i>OPTION EAUX INTÉRIEURES</i>	<i>EXTENSION HAUTURIÈRE</i>	<i>EXTENSION GRANDE PLAISANCE EAUX INTÉRIEURES</i>	<i>TOTAL</i>
Equivalence avec un titre étranger	186	9	140	15	350
Equivalence avec une qualification professionnelle	979	126	1218	93	2416
Demande de duplicata					8098

6.5 - Permis délivrés suite à un examen du 01/01/2011 au 31/08/2011

<i>Service instructeur</i>	<i>OPTION CÔTIÈRE</i>	<i>OPTION EAUX INTÉRIEURES</i>	<i>EXTENSION HAUTURIÈRE</i>	<i>EXTENSION GRANDE PLAISANCE EAUX INTÉRIEURES</i>	<i>TOTAL</i>
DDTM DE LA GIRONDE	2587	188	72	1	2848
DDTM DE LA SEINE-MARITIME	781	305	47		1133
DDTM DE LOIRE ATLANTIQUE	2233	476	87	1	2797
DDTM DES BOUCHES DU RHONE	3788	34	142		3964
DDTM DES COTES D'ARMOR	723	29	56		808
DDTM DU CALVADOS	1552	105	59		1716
DDTM DU PAS DE CALAIS	546	79	23		648
DM DE LA GUADELOUPE	829	1	60	1	891
DM DE LA GUYANE	252	170	21		443
DM DE LA MARTINIQUE	682		26		708
DM SUD OCEAN INDIEN	501	18	50		569
DML DE LA CHARENTE MARITIME	2277	128	96		2501
DML DE LA CORSE DU SUD	1197	13	6		1216
DML DE LA HAUTE CORSE	532		19		551
DML DE LA MANCHE	784	25	67		876
DML DE LA VENDEE	970	24	57		1051
DML DES ALPES MARITIMES	2104	27	100		2231
DML D'ILLE-ET-VILAINE	983	92	63		1138
DML DU FINISTERE	1667	15	110		1792
DML DU MORBIHAN	1629	61	30		1720
DML DU NORD	1336	200	45	4	1585
DML DU VAR	3718	24	123		3865
DML HERAULT-GARD	4006	414	116	1	4537
DML PYRENEES ORIENTALES - AUDE	1801	41	70	9	1921
DML PYRENEES-ATLANTIQUES - LANDES	787	71	22		880
DTAM ST PIERRE ET MIQUELON	27	2			29
SN DE LA SEINE	6101	1653	408	20	8182
SN DE STRASBOURG	924	621	75	7	1627
SN NANTES	816	393	34		1243
SN NORD-PAS DE CALAIS	234	161			395
SN RHONE SAONE	4737	2661	210	7	7615
SN TOULOUSE	1120	366	120	3	1609
UNITE TERRITORIALE MAYOTTE	287	1	24		312
TOTAL GÉNÉRAL	52511	8398	2438	54	63401

6.6 - Permis délivrés par équivalences ou duplicata du 01/01/2011 au 31/08/2011

Mode de délivrance du titre	OPTION CÔTIÈRE	OPTION EAUX INTÉRIEURES	EXTENSION HAUTURIÈRE	EXTENSION GRANDE PLAISANCE EAUX INTÉRIEURES	TOTAL
Equivalence avec un titre étranger	119	6	57	18	200
Equivalence avec une qualification professionnelle	833	116	887	73	1909
Demande de duplicata					6275

Nombre d'établissements agréés au 31 août 2011 : 957

Nombre de formateurs agréés au 31 août 2011 : 1803

7.2 – Nouvelles inscriptions de bateaux délivrés du 01/01/2011 au 31/08/2011 en eaux intérieures

RÉGION	VOILIERS									NAVIRES À MOTEUR								AUTRES		TOTAL
	<5m	5 à 6m	6 à 8m	8 à 10m	10 à 12m	12 à 15m	15 à 20m	>=20m	Total voiliers	<5m	5 à 6m	6 à 8m	8 à 10m	10 à 12m	12 à 15m	15 à 20m	>=20m	Total moteur	Total autres	Total
DDTM Loire Atlantique		2							2	33	10	12	9	4	11	1		80	34	116
SN Nord Pas de Calais									0	2	9	14	5	8		1		39		39
SN Rhône Saône	2	4	11	1	3				21	118	40	56	11	14	9	7		255	5	281
SN Seine			4		1				5	22	15	21	9	12	10	9		98		103
SN Strasbourg	2	1	1						4	45	11	17	6	8	3	1		91	10	105
SN Sud-Ouest									0	35	18	8	1	2	10			74	5	79
TOTAL GÉNÉRAL	4	7	16	1	4	0	0	0	32	255	103	128	41	48	43	19	0	637	54	723

7.3 – Mutations de propriété du 01/01/2011 au 31/08/2011 en eaux intérieures

RÉGION	VOILIERS								Total voiliers	NAVIRES À MOTEUR								Total moteur	AUTRES		TOTAL
	<5m	5 à 6m	6 à 8m	8 à 10m	10 à 12m	12 à 15m	15 à 20m	>=20m		<5m	5 à 6m	6 à 8m	8 à 10m	10 à 12m	12 à 15m	15 à 20m	>=20m		Total autres	Total	
DDTM Loire Atlantique								0	1	2	3	1	5	2				14		14	
SN Nord Pas de Calais								0	1	2	1	3	1		1			9		9	
SN Rhône Saône	1	3	6					10	22	32	30	3	1					88		98	
SN Seine								0	2	3	3	3		4	1		16	1	17		
SN Strasbourg			1					1	3	2							5		6		
SN Sud-Ouest								0	9	7	8	4	2	4	2		36	1	37		
TOTAL GÉNÉRAL	1	3	7	0	0	0	0	0	11	38	48	45	14	9	10	4	0	168	2	181	

7.4 – Nouvelles inscriptions par pays d'origine du constructeur (*) et catégorie de conception (du 01/01/2011 au 31/08/2011) en eaux intérieures

PAYS CONSTRUCTEUR	CATÉGORIE A		CATÉGORIE B		CATÉGORIE C		CATÉGORIE D		VNM	TOTAL		TOTAL GÉNÉRAL
	VOILE	MOTEUR	VOILE	MOTEUR	VOILE	MOTEUR	VOILE	MOTEUR		VOILE	MOTEUR	
FRANCE	2	2		12	6	98	3	91		11	203	214
ETATS-UNIS D'AMERIQUE		3		5	1	81		63		1	152	153
ITALIE				2		27		1		0	30	30
REPUBLIQUE TCHEQUE						5		9		0	14	14
BELGIQUE						9		4		0	13	13
PAYS-BAS						4		7		0	11	11
SUEDE						9		1		0	10	10
ROYAUME-UNI(GB&IR.N)				1	1	5		2		1	8	9
CHINE						4		2		0	6	6
POLOGNE					1	5				1	5	6
GRECE						4				0	4	4
MEXIQUE						3				0	3	3
ALLEMAGNE	1					1				1	1	2
SLOVENIE				2						0	2	2
PORTUGAL						1		1		0	2	2
NORVEGE						2				0	2	2
AUTRICHE					1	1				1	1	2
FINLANDE						1		1		0	2	2
COREE DU SUD						2				0	2	2
CANADA								2		0	2	2
BULGARIE						1				0	1	1
SUISSE								1		0	1	1
ESPAGNE						1				0	1	1
TOTAL	3	5	0	22	10	264	3	185	0	16	476	492

Le traitement ne prend pas en compte les autres modes de propulsion
 (*)déterminé selon le numéro d'identification de la coque (numéro CIN)

Catégorie A : navigation en haute mer
 Catégorie B : navigation au large
 Catégorie C : navigation à proximité de la côte
 Catégorie D : navigation en eaux protégées

8 - Capacité d'accueil des ports et installations de plaisance maritimes (métropole) données 2005 (sauf pavillons bleus)

DÉPARTEMENTS	Nombre d'installations	Capacité d'accueil (1)		Pavillon bleu (2)	DÉPARTEMENTS	Nombre d'installations	Capacité d'accueil (1)		Pavillon bleu (2)
		Capacité générale	dont passage	Nombre de lauréats			Capacité générale	dont passage	Nombre de lauréats
Nord	2	1265	102	3	Gironde	21	3970	219	1
Pas de Calais	4	969	85	1	Landes	1	950	58	0
Somme	3	454	31	1	Pyrénées Atlantiques	5	1842	270	0
Seine Maritime	6	3082	205	3	Pyrénées Orientales	8	6360	708	4
Calvados	13	4585	543	3	Aude	7	3635	240	5
Manche	17	5067	924	5	Hérault	15	10034	531	6
Ille et Vilaine	7	3227	300	0	Gard	3	4760	251	2
Côtes d'Armor	36	8779	1000	3	Bouches du Rhône	45	15048	523	6
Finistère	78	12473	1050	3	Var	53	24412	2145	14
Morbihan	43	8733	875	0	Alpes Maritimes	34	17431	3725	5
Loire Atlantique	21	6628	521	0	Haute Corse	8	3486	971	0
Vendée	7	4367	515	1	Corse du Sud	11	4018	1280	0
Charente Maritime	18	8220	798	3	TOTAL GÉNÉRAL(3)	466	163795	17870	69

(1) à titre indicatif

(2) ports au titre de l'année 2011

(3) dont 370 ports proprement dits